

Präsentationstechniken

Prof. Klemens Ehret





Was Sie mitnehmen werden

- > Wie Sie
 - > Ihre Präsentation gut vorbereiten
 - > die Präsentation gut überstehen

- > Wie Sie
 - > erreichen, dass Ihre Präsentation von den Zuhörern verstanden wird
 - > erreichen, dass Präsentation haften bleibt

- > Sie trainieren wichtige Techniken selber



Vita Prof. Klemens Ehret

- > Studium an der Filmakademie Baden-Württemberg,
Diplom Werbefilm
- > Bis 2004: On air Promotion, Design, Redaktion für:



- > Seit Sommersemester 2004: Berufung zu Studiengänge Informatik
(Bachelor und Master),
Multimedia, Usability, Präsentationstechniken



Beratung für



LIEBHERR





Welche Erfahrungen mit Präsentationen haben Sie?

- > Als Redner?
- > Als Zuhörer?



Literaturempfehlungen

Garr Reynolds

**Zen oder die Kunst der Präsentation:
mit einfachen Ideen gestalten und
präsentieren**, Addison-Wesley, 2008

ISBN 978-3-8273-2708-6


4 Exemplare

Stichwort „Präsentation“

Bibliothek

Montag - Donnerstag: 9:00 - 21:00

Freitag: 9:00 - 19:00





Markus Reiter:


Klardeutsch, Neuro-Rhetorik für Manager

2., erweiterte Auflage, München, Hanser, 2010

ISBN 978-3-446-42179-0

5 Exemplare

Stichwort „Präsentation“





Albert Thiele:

Die Kunst zu überzeugen

Springer 1999

ISBN-10: 3540282289

ISBN-13: 978-3540282280





Heinrich Fey:

„Sicher und überzeugend präsentieren“

Walhalla 1996

ISBN-10: 3802945409

ISBN-13: 978-3802945403

Guter Einstieg in das Thema.

Schlagwort/Stichwort

„Vortragstechnik“



Jeder kann
Präsentieren
lernen





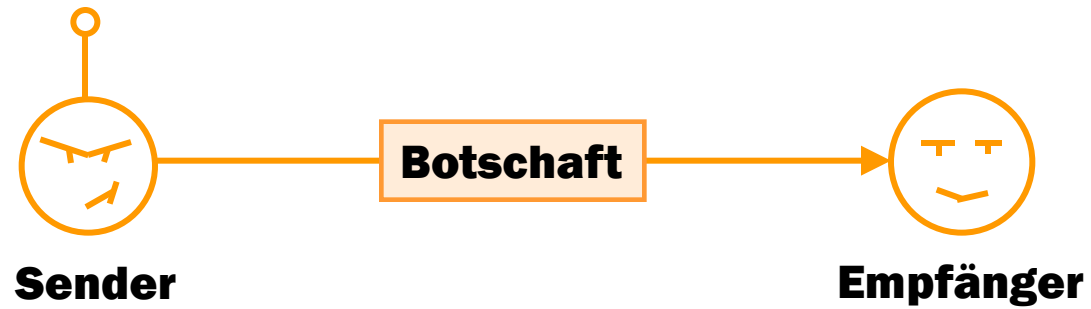
Warum präsentieren Sie etwas?

- > Sie wollen jemandem etwas erklären/ihn informieren
- > Sie wollen jemanden von etwas überzeugen
- > Sie müssen etwas präsentieren

Dafür sind drei Dinge essentiell

1. Machen Sie sich klar, was rüber kommen soll (was soll Ihre **Hauptbotschaft** sein)
2. Machen Sie sich klar, wem Sie etwas erklären wollen/wen Sie überzeugen wollen (**Zielgruppe**)
3. **Sie** müssen überzeugen

Wie präsentieren Sie gut?



Hauptbotschaft finden mit der

Fahrradfrage



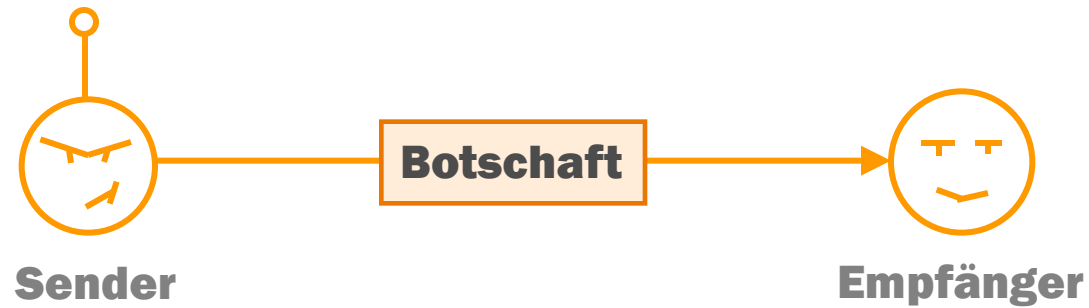


Jede Präsentation braucht einen roten Faden,
der durch die gesamte Präsentation läuft

Botschaft ist roter Faden!



Wie präsentieren Sie gut?





Wie präsentieren Sie gut?

„In Dir muss brennen, was Du in
anderen entzünden willst.“

Augustinus



Wie präsentieren Sie gut?

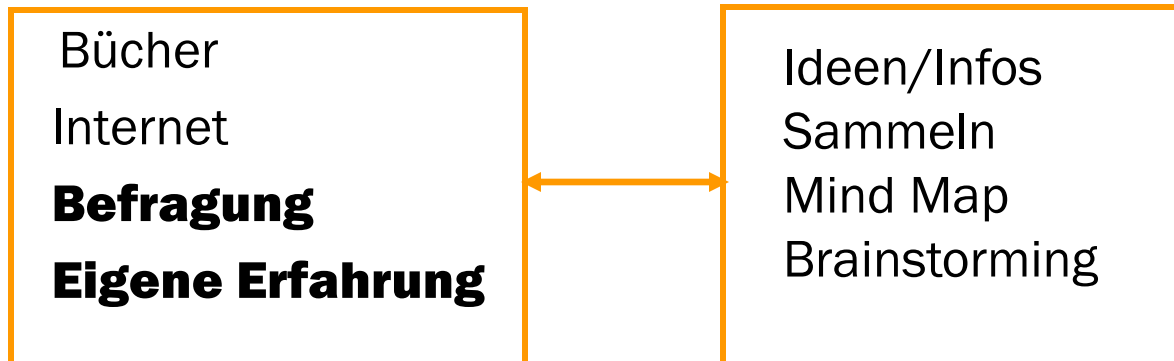
Themenwahl und Vorbereitung

- > Recherchieren Sie mit Herzblut!
- > Suchen Sie sich in Ihrem Thema das, das Sie interessiert
- > Finden Sie die Aspekte, die etwas mit Ihnen zu tun haben
- > Finden Sie die These, hinter der Sie stehen können
- > Gehen Sie in die Tiefe! Nicht an der Oberfläche bleiben



Die Vorbereitung

- > Recherchieren, am besten mit **Teampartner**
- > Aspekte finden, die Sie interessieren
- > Interessantes, Neues finden
- > Eingrenzen auf wenige Thesen
- > Ziel finden und definieren





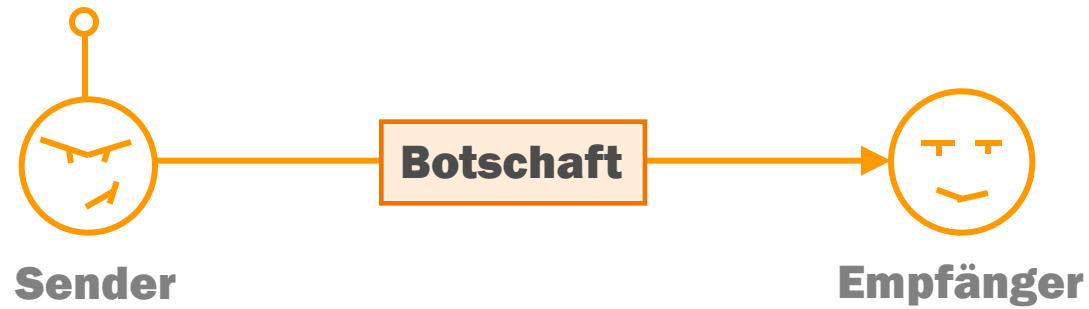
Wie präsentieren Sie gut?

Ihr Vortrag

- > Tragen Sie engagiert vor
- > Lesen Sie nichts ab
- > Tun Sie etwas gegen Ihr Lampenfieber
- > Üben Sie den Vortrag vor Freunden
- > Machen Sie sich klar: Alle Zuhörer wollen Ihr Bestes
- > Fehler sind sympathisch – wenn man sie nicht vertuscht



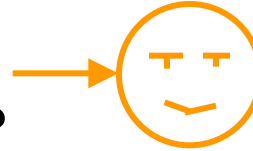
Wie präsentieren Sie gut?





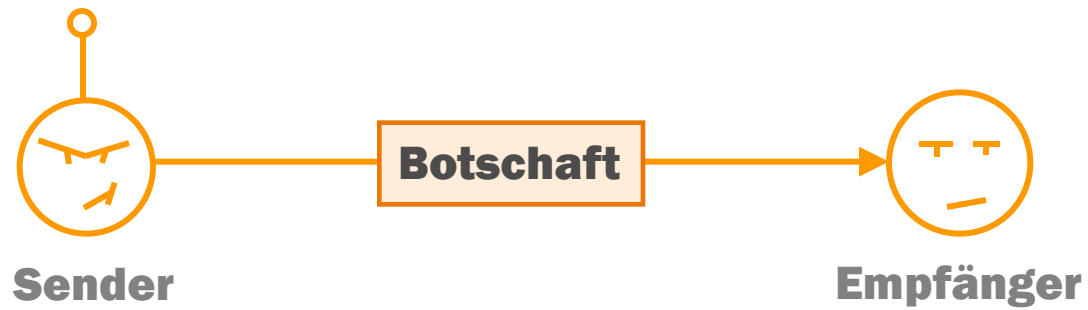
Wen wollen Sie erreichen?

Wer sind Ihre Empfänger/Zuhörer?



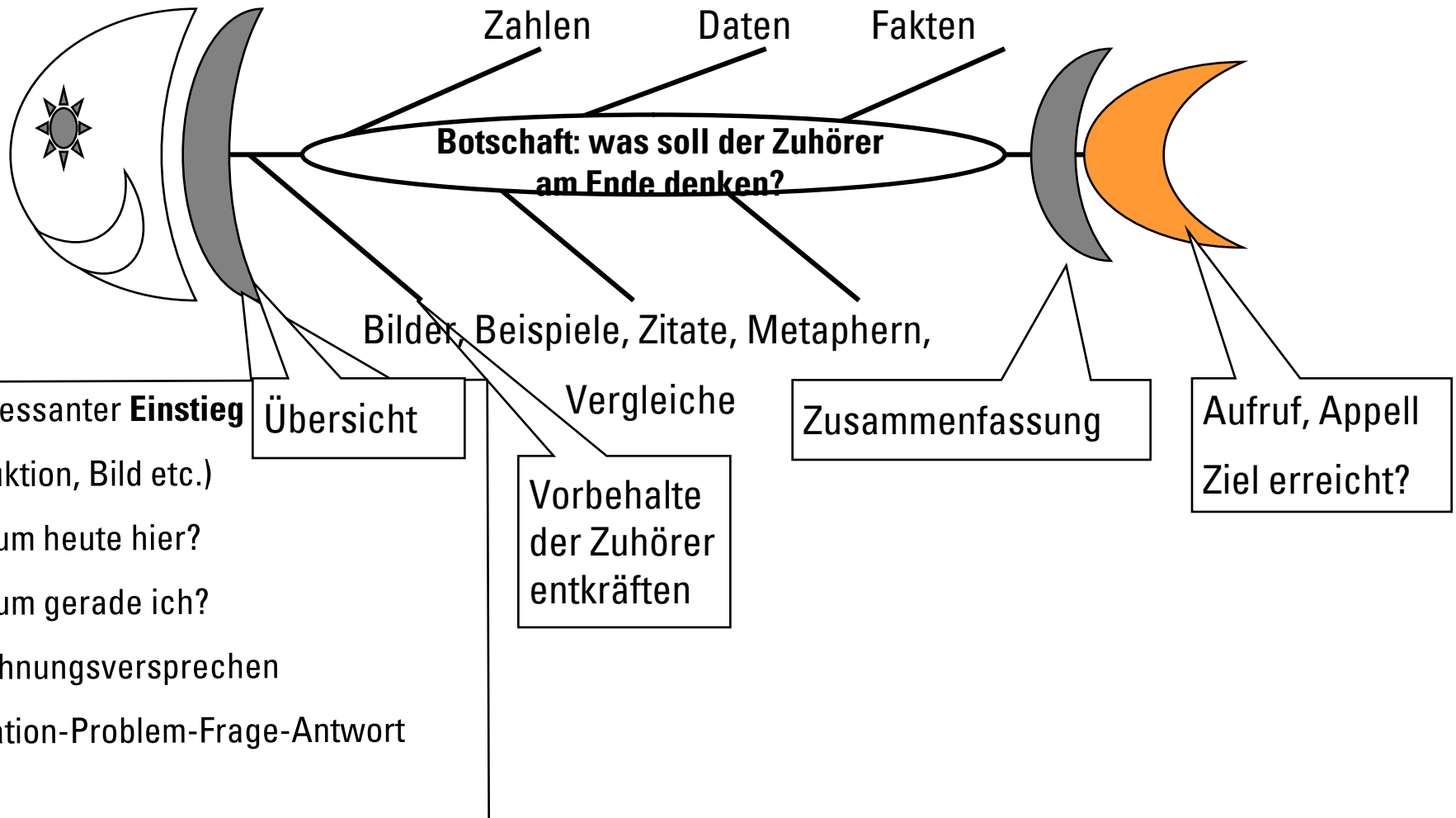
- > Was wissen sie schon?
- > Was wissen sie noch nicht?
- > Was könnte sie interessieren?

- > Welche vorgefassten Meinungen/Vorbehalte könnten die Zuhörer gegenüber Ihrem Thema haben?
 - > Sprechen Sie schon zu Beginn diese vorgefassten Meinungen an und versuchen Sie, diese zu entkräften



>

Der Fishbone: so fällt Strukturieren leicht



Wer heute genau zuhört, kann gewinnen



Wochenende mit diesem Auto

[8] [7]



150 € Einkaufsgutschein

24

Botschaft

Das Gehirn kann
nur in Bildern denken

A wide river with white-water rapids flows through a lush, green forested valley. The water is turbulent, creating large white foam as it moves downstream. The banks are covered in dense green trees and shrubs. In the background, rolling hills or mountains are visible under a sky filled with large, grey clouds, with some blue patches showing through. The overall scene is a dramatic natural landscape.

Das Gehirn kann
nur in Bildern denken



Bildhaft sprechen

- > Bildhafte Beispiele finden und einbauen
 - > z. B. nicht “meine Familienplanung...”, sondern “ich möchte Kinder haben”
 - > Nicht: Er hat ein Jahresverdienst von 180.000 EUR
sondern erklären Sie was dieses Geld ihm ermöglicht
- > Wenn möglich Metaphern verwenden,
 - > z. B. Die Wirtschaft ist wie ein Fußballspiel, man braucht einen Schiedsrichter, der wirksam bestrafen kann

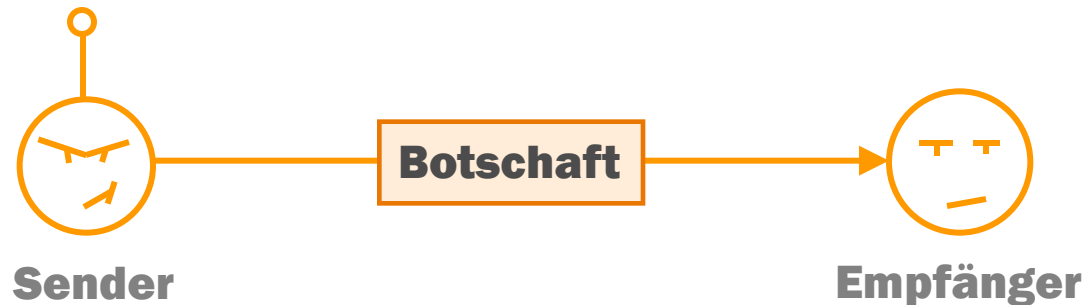
Bildhaft

Jeder kann
Präsentieren
lernen





Noch mal zum Mitschreiben



- > Sie brennen
- > Sie wissen, wer Ihre Zuhörer sind, und wissen was sie vom Vortrag erwarten
- > Sie strukturieren, sind bildhaft und haben ein Ziel vor Augen



Abstrakt

Die gute Nachricht: Gut Präsentieren kann man lernen

»Poeta Nascitur, orator fit«

»Der Dichter wird geboren, der Redner wird gemacht«



Jetzt sind Sie dran:

- > Stehgreifpräsentation: Wie ich in 10 Jahren leben möchte
- > Präsentieren Sie bildhaft
- > Jeder übernimmt einen Part